

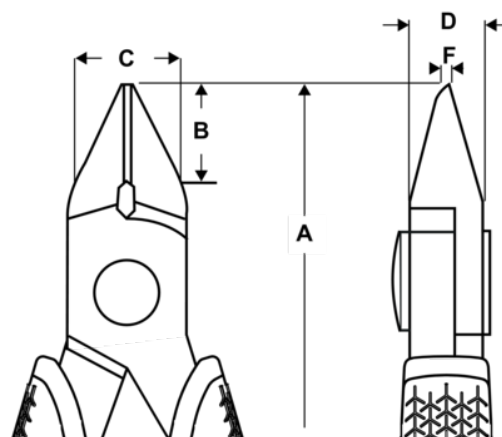
6152

Sidavbitare, plan fas, avsmalnande huvud, 0,2 – 1.3 mm











PRODUKTINFORMATION

- EDGE 6152 med avsmalnande huvud, är det perfekta verktyget för precisionsklippning, designat av experter för arbete med de finaste och mest värdefulla materialen.
- Induktionshårdade skär med kontrollerad eggförskjutning som ger en extremt ren och jämn snittyta i arbetsstycket.
- Perfekt för juvelerare, urmakare, finmekaniker, radiotekniker, industrielektriker och elektronikingenjörer.
- EDGE Flush - plan fas: Klippning med proffsteknik och en kontrollerad eggförskjutning på mindre än 0,2 mm som kan leverera ett rent, plant snitt även i de finaste trådarna.
- Högkvalitativ stållegering för utmärkt hållbarhet och långvarig prestanda, med precisionsslipade eggar som har induktionshårdats vid 63 - 65 HRC.
- Returfjäder och öppningsbegränsare för smidig användning som minimerar tröttheten i handen.
- Handtag i tvåkomponentsmaterial som är ESD-säkra och avledande och eliminerar elektrostatisk uppbyggnad och ger en långsam laddningsutjämning.



PRODUKTATTRIBUT

Produkt: **6152**

	Tapered		M		Flush EDGE
	0.2-1.6 mm		0.01-0.06 in		0.2-1.2 mm
	0.01-0.047 in	A	134 mm	A	5.28 in
B	14 mm	B	0.55 in	C	15 mm
C	0.59 in	D	5 mm	D	0.2 inch
F	1 mm	F	0.04 in		54.4 g
Ω	Dissipative				